







Die öffentliche Wasserversorgung in Sachsen-Anhalt 2021

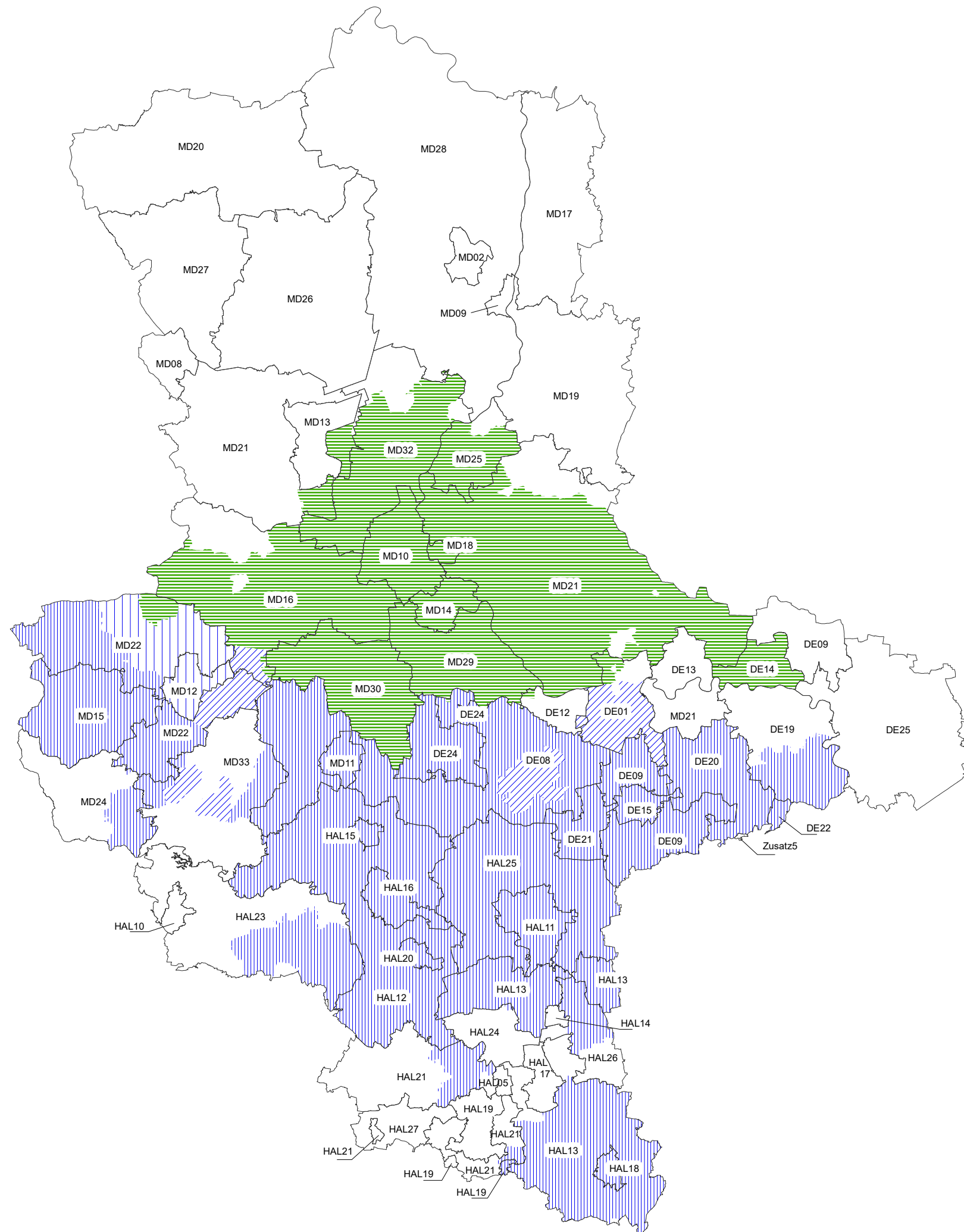
Übersichtskarte
Anteil an Fernwasser
von der FWV E-O GmbH und der TWM GmbH
an der Versorgung der einzelnen Gemeinden
Stand: 31.12.2021 - Karte 3 -

Zeichenerklärung

-  Grenzen der Versorgungsräume der WVU mit direkter Abgabe an die Letztverbraucher der öffentl. WV
-  100 % aus WVA der FWV E-O GmbH *
-  hoher Anteil aus WVA der FWV E-O GmbH + örtl. WVA
-  hoher Anteil aus örtl. WVA + WVA der FWV E-O GmbH
-  100 % aus WVA Colbitz u./o. Lindau der TWM GmbH
-  100 % aus örtl. WVA **

* inklusive Mischwasser mit < 5% Anteil einer örtlichen WVA

** inklusive Versorgung aus grenznahen WVA in Nachbarbundesländern



SACHSEN-ANHALT

Landesamt für Umweltschutz

Abt. 2, Dez. 21.13